



Backe

AS ING. GUNNAR M. BACKE
ÅRSRAPPORT 2007



trygg og NYSKAPENDE

AS Ingeniør Gunnar M. Backe er en tradisjonsrik entreprenørbedrift, grunnlagt i 1946. Selskapet har solid kompetanse innen prosjekteringsledelse, prosjektledelse og gjennomføring av byggeoppdrag.

Hovedmarkedet til selskapet er innen næringsbygg, boliger og rehabilitering. Hovedandelen av kontraktene er innen totalentreprise. Geografisk dekker vi markedet i Oslo og Akershus. Solid erfaring innen håndverksfagene tømmer- og betongarbeider er et viktig konkurransefortrinn for oss.

Vi legger stor vekt på å kunne bistå byggherren med hjelp av vårt prosjektutviklingsmiljø med erfarne prosjekteringsledere fra et tidlig stadium i byggeprosessen. Prosjekt-, anleggs- og produksjonsledere med lang og variert erfaring gjør selskapet i stand til å gjennomføre kompliserte oppdrag for både private og offentlige byggherrer.

GODT ARBEIDSMILJØ

Effektiv og god produksjon er avhengig av et godt arbeidsmiljø. Det blir derfor jobbet aktivt med ulike tiltak for å styrke arbeidsmiljøet i selskapet. Ett av tiltakene er samarbeidet med NAVs arbeidslivssenter i Oslo om prosjektet «Inkluderende arbeidsliv».

Ledere fra basnivå og oppover deltar i BackeGruppens lederutviklingsprogram. Et program som gir mulighet for faglig og personlig utvikling.

Funksjonærer tilbys videreutdanning via GMB Skolen med opplæring i vårt total kvalitetsstyringssystem, samt fagkurs i regi av Backe Skolen.

Bedriftsidrettlaget «GMB Aktiv» gir et bredt tilbud i form av idrettsarrangementer, turer og andre sosiale tiltak i løpet av året.

TRYGG OG NYSKAPENDE

For å sikre at våre suksesskriterier økonomi, kompetanse og omdømme er reelle, skal vi internt og eksternt forene det trygge med det nyskapende i vår handling og atferd. Derfor har vi definert vår visjon til å være trygg og nyskapende.

Gjennom bevisst oppfølging og utvikling av medarbeidere skal vi framstå som en arbeidsgiver der alle trives og utvikles.

Med fokus på samarbeid, kommunikasjon og felles interesser skal relasjonen til våre rådgivere, underentreprenører og leverandører ivaretas.

Basert på reale, dyktige, resultat- og løsningsorienterte medarbeidere på alle plan skal vi virkeliggjøre våre kunders ønsker og krav. På den måten skal vi skape grobunn for varige relasjoner.

EIERSKAP AS Ingeniør Gunnar M. Backe er en del av BackeGruppen. Selskapene i gruppen har et nært samarbeid og kan utnytte hverandres spisskompetanse og ressurser ved større oppdrag.

LEDELSE Frode Antonsen, administrerende direktør
Petter Odlang, prosjektsjef
Per Egil Torjul, prosjektsjef
Lars Bø, prosjektsjef
Jan Ulrik Madsen, prosjektutviklingssjef
Merethe Lie Braathen, HR-sjef
Ingunn Høgåsen, HMS- og KS-sjef
Kari-Anne Grov Heggem, økonomisjef

NØKKELTALL AS INGENIØR GUNNAR M. BACKE (1 000 KR)

	2007	2006	2005	2004	2003	2002
Driftsinntekter	369 224	527 120	519 004	328 443	337 970	384 890
Driftsresultat	30 947	19 253	6 570	2 550	13 819	7 519
Resultat før skattekostnad	35 096	21 652	7 976	3 661	17 624	17 215
Resultat i % av driftsinntekter	9,5 %	4,1 %	1,5 %	1,1 %	5,2 %	4,5 %
Totalkapital	194 914	198 889	181 617	116 668	105 825	180 670
Totalkapitalrentabilitet	17,9 %	11,4 %	5,4 %	3,4 %	12,3 %	8,6 %
Egenkapital	57 247	36 714	31 391	26 000	27 391	37 639
Egenkapitalandel i %	29,4 %	18,5 %	17,3 %	22,3 %	25,9 %	20,8 %
Antall ansatte pr. 31.12	117	141	147	133	142	161



om BACKEGRUPPEN

BackeGruppen er et av Norges største entreprenørkonsern med rundt 900 ansatte. Omsetningen var i 2007 på 2,27 milliarder kroner.

Selskapet utvikler og bygger næringsbygg og boliger for privat og offentlig sektor. I tillegg til entreprenørvirksomheten er BackeGruppen engasjert i investering og utvikling av eiendomsprosjekter.

ØKONOMI INNTJENING

BackeGruppens fokus har alltid vært på inntjening fremfor volum. Konsernet har i dag en solid plattform med trygge arbeidsplasser og frihet til å gjøre de strategiske valgene man selv ønsker.

LOKAL FORANKRING TRADISJONSRIKE NAVN

Selvstendige datterselskaper med tradisjonsrike navn gir en desentralisert virksomhet med god lokal tilpasning og tilknytning. Våre mellomstore entreprenørselskaper er, eller har som mål å være, ledende i sine markeder. I juridisk og finansiell forstand er hvert selskap en selvstendig enhet. Men selskapene har mange felles trekk og et eierskap som binder dem sammen.

Som konsern er BackeGruppen en betydelig aktør i bransjesammenheng, samtidig som den lokale tilstedeværelsen gir den lille bedrifts fordeler med nærhet til kunder og leverandører, og korte beslutningsveier mellom prosjekt og ledelse.

STYRINGSMODELL SELVSTENDIGHET

BackeGruppen består av ni selvstendige entreprenørselskaper, tre prosjektutviklingselskaper, et murmesterfirma, et maskinutleieselskap og morselskapet AS Backe. Hvert av selskapene har egne styrever og egen ledelse, men bedriftene samarbeider også tett. Støtte og utvikling innen økonomi, innkjøp, kommunikasjon, IT, lederutvikling, rekruttering, organisasjon og HMS er etablert på tvers av selskapene. Koordinering av disse områdene skjer gjennom AS Backe, og i ulike samarbeidsfora.

Den desentraliserte selskapsstrukturen gir stor fleksibilitet og muliggjør bruk av ressurser og erfaringer på tvers av selskapslinjene.

EIERSTRUKTUR BACKEGRUPPEN

BackeGruppen er et privat, familieeiet selskap. Morselskapet AS Backe eier alle selskapene direkte eller indirekte 100 prosent. Morselskapets innflytelse i datterselskapene skjer primært gjennom aktivt styrearbeid. Denne eierstrukturen gir stor selvråderett, og kombinert med en solid økonomi gir den frihet til å velge strategi og retning med lange perspektiver. Peder B. Backe er administrerende direktør og eier.



beretning for 2007

KLARE MÅL AS Ing. Gunnar M. Backes klare målsetting i 2007 var 007, som står for null feil ved overlevering av prosjektene, null alvorlige skader med fravær og 7 % i driftsmargin. Det har ved årets slutt vært svært positivt å konstantere at målsettingen om 007 tilnærmet er nådd, og regnskapet viser en driftsmargin på 8,4 % som er vesentlig bedre en målsettingen.

HØY AKTIVITET I tråd med administrasjonens og styrets forventninger til året 2007, har aktiviteten i bolig- og næringsmarkedet vært høy. AS Ing. Gunnar M. Backe omsatte i 2007 for 369,2 MNOK. På boligprosjektet Solsiden for Avantor er det i løpet av året ferdigstilt og overlevert 107 leiligheter. På Røa boliger for Backe Prosjekt AS er det ferdigstilt og overlevert 45 leiligheter. I 2007 har det også vært en betydelig virksomhet innen byggfornyelse med totalombygging av kontorbygg i Henrik Ibsensgate 90 for HSH, med et produksjonsvolum på 60,5 MNOK og totalombygging av Røa Senter for Dypro Eiendom AS med et produksjonsvolum på 72,1 mill MNOK som de største. Om lag 60 % av omsetningen i 2007 var relatert til boligproduksjon. Dette vil endres i 2008 da det forventes en tilnærmet lik fordeling mellom næring- og boligproduksjon.

GOD KVALITET Det er stor fokus på å overlevere prosjekter med null feil. Andelen av prosjekter som leveres feilfrie har økt betydelig de siste årene, og i 2007 ble 97% av alle leiligheter overlevert til kjøper uten anmerkninger. I 2008 vil det settes ytterligere fokus på å utnytte forbedringspotensialet som ligger i å prosjektere, planlegge og produsere uten feil.

Selskapet har pr. dato flere større prosjekter i produksjon. Tåsen Skole for KF Undervisningsbygg, boliger på Vålerengen for Thorleif Aas & Sønner ANS og leiligheter på Grefsenlyst for Backe Prosjekt AS/USBL med kontraktssum på henholdsvis 179 MNOK, 34 MNOK og 166 MNOK, samt avslutningsfasen på Solsiden, HSH og Røa Senter.

I 2007 utgjorde 81 % av omsetningen kontrakter utført i totalentreprise, hvor samarbeidskontrakten «åpen bok» utgjorde den største andelen med 94 %.

AS Ing. Gunnar M. Backe solgte i 2007 alt av produksjonsmaskiner og utstyr til BAS Maskinutleie AS. Dette er en konsernintern transaksjon for BackeGruppen, og har ikke påvirket resultatet i AS Ing. Gunnar M. Backe. Selskapet vil fra og med 2008 leie maskiner og utstyr fra BAS Maskinutleie AS.

ÅRSREGNSKAPET RESULTATREGNSKAPET

Driftsinntektene i 2007 utgjorde 369 MNOK mot 527 MNOK i 2006. Markedet har gjennom hele året vært godt. Den markerte nedgangen fra året før skyldes at omsetningen i 2006 var høy, samt at det var en stor turn-over av prosjekt- og anleggsledelse som i et meget stramt arbeidsmarked ikke lot seg erstatte med nyrekruttering.

Årsresultatet før skatt ble 35,1 MNOK i 2007 mot 21,6 MNOK i 2006. Målsettingen om 7 % i driftsmargin er nådd og årets resultat er meget tilfredsstillende.

Forslag til anvendelse av resultat og balanse

Årsresultatet i AS Ingeniør Gunnar M. Backe ble et overskudd på kr 25.189.613. Styrets forslag til disponering av årsoverskuddet er følgende:

Avgitt konsernbidrag	kr 13.849.113
Til annen egenkapital	kr 11.340.500
<hr/>	
Sum disponert	kr 25.189.613

Selskapets egenkapital etter resultatdisponeringen er 57,2 MNOK som tilsvarer 29,4 % pr. 31.12.07. Selskapets frie egenkapital utgjør 31,2 MNOK.

Selskapet har hatt en tilfredsstillende likviditet gjennom hele 2007 og har 86,5 MNOK i fri likviditet pr. 31.12.07.

SIKKERT ARBEIDSMILJØ

AS Ingeniør Gunnar M. Backe hadde ved årets slutt 117 ansatte. Av disse var 63 håndverkere, hvorav 6 lærlinger på kontrakt, og 54 produksjonsfunksjonærer og administrativt personell.

I april ble det lederskifte da Martin Breda sluttet som administrerende direktør, og Frode Antonsen tok over stillingen. Antonsen kom fra stillingen som administrerende direktør i Buer Entreprenør AS, et annet selskap i BackeGruppen.



Ledelsen legger vekt på et godt arbeidsmiljø i bedriften. Arbeidsmiljøet er godt og blir stadig søkt forbedret ved ulike tiltak.

Ved årsskiftet var det ansatt 13 kvinner, som utgjør en kvinneandel på 11 %. Av kvinnene arbeider 4 som tekniske funksjonærer og 9 som merkantile funksjonærer, hvorav 3 sitter i selskapets ledergruppe. Det er ingen kvinnelige representanter i selskapets styre.

Det er en målsetting å øke kvinneandelen i prosjekterrelaterede stillinger i bedriften. Likelønnsprinsippet gjelder i selskapet.

Sykefraværet blant de ansatte var på 8,83 % i 2007 som er økning fra året før med 1,76 %. Korttidsfraværet er blitt redusert med 0,53 %, mens langtidsfraværet er økt med 2,29 %. Økningen i langtidsfravær er ikke arbeidsrelatert.

Helse, Miljø og Sikkerhet (HMS) vektlegges svært høyt i selskapet. Samarbeidet med tillitsmannsapparatet og de ansattes representanter i styret og Arbeidsmiljøutvalget er godt, og selskapet har de senere årene lagt ned store ressurser i å forbedre rutinene og styrke holdningene innenfor HMS. Det langvarige og store fokuset på «null skader med fravær» har gitt et historisk resultat. GMB har ingen fraværsskader i 2007. Det gir en H-verdi for året på 0 og den andre 0 i målsettingen 007 er oppnådd.

YTRE MILJØ Entreprenørvirksomhet representerer en belastning på det ytre miljø. Gjennom ulike interne tiltak, samt deltakelse i samarbeidsprosjekter innen bransjen, arbeider GMB kontinuerlig for å redusere denne belastningen.

Vårt mål er å unngå at miljøfarlige stoffer kommer på avveie, redusere mengden bygg- og anleggsavfall som oppstår, og å fremme ombruk og gjenvinning. For å kunne oppnå avfallsminimering, vektlegges planlegging av innkjøp og logistikk før og underveis i prosjektene.

Målet til Oslo kommune, der hovedtyngden av vår byggevirksomhet foregår, er at minimum 60 % av den totale avfallsmengden skal kildesorteres på byggeplassen. I forhold til dette ligger alle prosjekter i AS Ingeniør Gunnar M. Backe med en sorteringsgrad på over 70 %.

Styret er ikke kjent med at bedriften har forurenset det ytre miljø i vesentlig grad.

OPPLYSNINGER OM FINANSIELL RISIKO

Selskapets kredittrisiko er primært knyttet til utestående fordringer på kunder. Det er etablert gode rutiner for oppfølging av fordringer og selskapet har i liten grad måttet realisere tap på krav. For å redusere risikoen for tap på fordringer, kreves bankgaranti fra private kunder iht. Norsk Standard. Selskapet har ikke rentebærende gjeld og endringer i rentenivået påvirker først og fremst selskapets finansinntekter. Forvaltning av overskuddslikviditet ivaretas av morselskapet AS Backe.

VIDERE DRIFT OG FREMTIDIG UTVIKLING

AS Ingeniør Gunnar M. Backes målsetting er å stabilisere omsetningen på 400-500 MNOK og sikre god inntjening. Styret forventer at entreprenørnæringen vil ha et fortsatt høyt aktivitetsnivå i 2008. Selskapet forventer økt etterspørsel etter næringsbygg og offentlige utbyggingsprosjekter. God ordresreserve, gjennomførte og planlagte resultatfremmende tiltak, stor intern kompetanse og god markedsposisjon, gjør at styret forventer tilfredsstillende resultater i 2008.


AS Ingeniør Gunnar M. Backes soliditet, sterke markedsposisjon og store ordresreserve gir et godt grunnlag for videre virksomhet, som også er en forutsetning for det avlagte årsregnskapet.

Oslo, 7. april 2008



Kurt Opsøth
Styrets leder


Peder B. Backe


Terje Falstad


Jon Arvid Dæhlin-Olsen


Rolf Warløy


Frode Antonsen
Adm. direktør



RESULTATREGNSKAP



AS Ingeniør Gunnar M. Backe

Beløp i 1000 kr

	2007	2006
Driftsinntekter (note 1, 2 og 15)	369 224	527 120
Driftskostnader		
Materialer og underentreprenører	217 312	356 986
Lønnskostnader etc. (note 3 og 4)	69 673	81 107
Avskrivninger (note 5)	2 273	2 116
Andre driftskostnader (note 6)	49 019	67 658
Sum driftskostnader	338 277	507 867
Driftsresultat	30 947	19 253
Renteinntekter fra konsernselskap	875	783
Andre renteinntekter	3 433	1 705
Andre rentekostnader	-153	-58
Andre finanskostnader	-6	-31
Netto finansposter	4 149	2 399
Ordinært resultat før skattekostnad	35 096	21 652
Skattekostnader (note 7)	-9 906	-6 330
Årsresultat	25 190	15 322
Opplysninger		
Mottatt/avgitt netto konsernbidrag	-13 849	-10 000
Til/fra annen egenkapital	-11 341	-5 323

BALANSE

AS Ingeniør Gunnar M. Backe

Beløp i 1000 kr

	31.12.07	31.12.06
Eiendeler		
Anleggsmidler		
Maskiner, inventar, etc. (note 5)	3 181	9 139
Sum varige driftsmidler	3 181	9 139
Investeringer i andre selskaper	3	0
Andre langsiktige fordringer (note 11)	824	1 094
Sum finansielle anleggsmidler	827	1 094
Omløpsmidler		
Byggherrefordringer (note 9)	60 604	72 963
Fordringer på konsernselskaper	43 036	37 250
Andre kortsiktige fordringer (note 11)	754	221
Sum fordringer	104 394	110 434
Kasse, bank og postgiro (note 8)	86 511	78 222
Sum likvide midler	86 511	78 222
Sum eiendeler	194 914	198 889


AS Ingeniør Gunnar M. Backe

Beløp i 1000 kr


	31.12.07	31.12.06
Egenkapital og gjeld		
Egenkapital		
Selskapskapital (5 000 aksjer à kr 5 200) (note 10)	26 000	26 000
Sum innskutt egenkapital	26 000	26 000
Annen egenkapital (note 10)	31 247	10 714
Sum opptjent egenkapital	31 247	10 714
Sum egenkapital	57 247	36 714
Gjeld		
Pensjonsforpliktelser (note 16)	3 956	3 941
Utsatt skatt (note 7)	12 152	2 747
Avsetning for forpliktelse	16 108	6 688
Ansvarlig lån AS Backe	0	20 000
Annen langsiktig gjeld	0	20 000
Leverandørgjeld (note 13)	82 619	99 664
Betalbar skatt (note 7)	0	6 078
Skyldig lønn, avgifter etc.	16 515	24 628
Kortsiktig gjeld til konsernselskap (note 10)	17 925	0
Annen kortsiktig gjeld (note 12)	4 500	5 117
Sum kortsiktig gjeld	121 559	135 487
Sum egenkapital og gjeld	194 914	198 889

Oslo, 07. april 2008



Kurt Opseth
Styrets leder


Peder B. Backe


Terje Falstad


Jon Arvid Dæhlin-Olsen


Rolf Warløs


Frode Antonsen
Adm. direktør

KONTANTSTRØMOPPSTILLING

AS Ingeniør Gunnar M. Backe

Beløp i 1000 kr

	2007	2006
Operasjonelle aktiviteter		
Resultat før skattekostnad	35 096	21 652
Periodens betalte skatter	-6 078	-215
Ordinære avskrivinger (Note 5)	2 273	2 115
(Gevinst)/tap ved salg av anleggsmidler (Note 5)	-4	-4
(Økning)/reduksjon i kundefordringer	12 359	-137
Økning/(reduksjon) leverandørgjeld	-17 045	-14 621
Forskjell kostnadsført pensjon og inn-/utbetaling i pensjonsordning (Note 16)	375	585
Endring i andre tidsavgrensingsposter	-14 783	14 321
Netto kontantstrøm fra operasjonelle aktiviteter	12 193	23 696
Investeringsaktiviteter		
Innbetalinger ved salg av varige driftsmidler (Note 5)	20 465	472
Utbetalinger ved kjøp av varige driftsmidler (Note 5)	-4 369	-2 515
Netto kontantstrøm fra investeringsaktiviteter	16 096	-2 043
Finansielle aktiviteter		
Utbetalinger ved nedbetaling av ansvarlig lån (Note 12)	-20 000	0
Netto kontantstrøm fra finansielle aktiviteter	-20 000	0
Netto endring i likviditet gjennom året	8 289	21 653
Likviditetsbeholdning 01.01	78 222	56 569
Likviditetsbeholdning 31.12	86 511	78 222



NOTER TIL ÅRSREGNSKAPET

Regnskapsprinsipper

Årsregnskapet er satt opp i samsvar med regnskapslovens bestemmelser og god regnskapsskikk.

Salgsinntekter

AS Ingeniør Gunnar M. Backes virksomhet består i hovedsakelig i utførelse av entreprenøroppdrag (prosjekter) med varighet fra noen måneder til flere år. Fakturering skjer månedlig, med betaling pr. 30 dager og er normalt i takt med utførelsen av arbeidet. Det forekommer også avvikende fakturerings- og betalingsplaner.

For prosjekter anvendes løpende inntektsføring. Dette innebærer at inntektsføringen skjer i henhold til fullføringsgraden etter hvert som arbeidet utføres. Det vil si at opparbeidet andel av prosjektets fortjeneste tas til inntekt. Fullføringsgraden fastsettes på grunnlag av utført produksjon.

For prosjekter som forventes å gi tap, er hele det forventede tapet kostnadsført. Garantitiden er normalt tre år. Omtvistede krav inntektsføres først når de er avgjort eller er sikre.

Klassifisering og vurdering av balanseposter

Omløpsmidler og kortsiktig gjeld omfatter poster som forfaller til betaling innen ett år samt poster som knytter seg til varekretsløpet. Øvrige poster er klassifisert som anleggsmiddel/langsiktig gjeld.

Omløpsmidler vurderes til laveste av anskaffelseskost og virkelig verdi. Kortsiktig gjeld balanseføres til nominelt beløp på etablerings-tidspunktet.

Anleggsmidler vurderes til anskaffelseskost, men nedskrives til virkelig verdi dersom

verdifallet ikke forventes å være forbigående. Langsiktig gjeld balanseføres til nominelt beløp på etableringstidspunktet.

Fordringer

Kundefordringer og andre fordringer er oppført i balansen til pålydende etter fradrag for avsetning til forventet tap. Avsetning til tap gjøres på grunnlag av individuelle vurderinger av de enkelte fordringene.

Varige driftsmidler

Varige driftsmidler balanseføres og avskrives over driftsmidlets levetid. Direkte vedlikehold av driftsmidler kostnadsføres løpende under driftskostnader, mens påkostninger eller forbedringer tillegges driftsmidlets kostpris og avskrives i takt med driftsmidlet.

Garantiavsetning

Selskapet har en balanseført avsetning til garantiarbeider som er ment å dekke eventuelle garanti- og etterarbeider, samt krav på avsluttede prosjekter.

Pensjoner

Det er etablert en innskuddsbasert kollektiv pensjonsforsikring for funksjonærene i selskapet. Dette innebærer at det hvert år innbetales en fast prosentvis andel av den enkeltes lønn til pensjonsordningen. Denne ordningen innebærer således ikke noen fremtidig forpliktelse.

Selskapet er tilknyttet LO / NHOs ordning for avtalefestet pensjon. Dette er en usikret flerforetaks- og tilskuddsplan. I tillegg til denne ordningene har selskapet én usikret pensjonsavtale.

Netto pensjonsforpliktelser er beregnet og ført opp i balansen.

Nåverdien av fremtidige pensjonsforpliktelser beregnes ut fra forsikringstekniske prinsipper.

Selskapet har etablert avtale i henhold til Lov om Obligatorisk tjenestepensjon .

Skatt

Skattekostnaden i resultatregnskapet omfatter både periodens betalbare skatt og endring i utsatt skatt. Utsatt skatt er beregnet med 28 % på grunnlag av de midlertidige forskjeller som eksisterer mellom regnskapsmessig og skattemessige verdier, samt ligningsmessig underskudd til fremføring ved utgangen av regnskapsåret. Skatteøkende og skattereduserende midlertidige forskjeller som reverserer eller kan reversere i samme periode er utlignet og nettoført.

Betingede eiendeler og forpliktelser

Dette er eiendeler og forpliktelser som er forbundet med usikkerhet når det gjelder eksistens, lav sannsynlighet for at posten vil medføre betalinger eller også er den vanskelig å tallfeste med tilstrekkelig grad av pålitelighet. Slike poster er ikke regnskapsført. Det er opplyst i note til regnskapet om vesentlige betingede eiendeler og/eller forpliktelser.

Hendelser etter balansedagen

Eventuell ny informasjon etter årsskiftet, som har vesentlig betydning for selskapets årsregnskap, er hensyntatt i regnskapet. Eventuelle vesentlige hendelser som ikke påvirker selskapets stilling på balansedagen, men som vil påvirke selskapets stilling fremover, omtales i styrets årsberetning.



NOTER

1 Virksomhetsområder

Beløp i 1 000 kr

Pr. virksomhetsområde	2007	2006
Næringsbygg Oslo og Akershus	147 503	151 858
Boliger Oslo og Akershus	221 721	375 262
Totalproduksjon	369 224	527 120

2 Driftsinntekter

I driftsinntekter er følgende inkludert	2007	2006
Driftsinntekter entreprenørproduksjon	369 224	527 120
Sum	369 224	527 120

3 Lønn og honorarer m.m.

Godtgjørelser	2007			2006		
	Daglig leder I	Daglig leder II	Hele styret	Daglig leder	Hele styret	Leder av styret
Lønn/styrehonorar	584	652	–	1 007	30	–
Ytelse til pensjonsforpliktelse	5	9	–	40	–	–
Annen godtgjørelse	50	99	–	147	–	–
Lån eller sikkerhetsstillelse	–	–	–	–	–	–
<i>Lån og sikkerhetsstillelser</i>	<i>Ansatte</i>	<i>Aksjeeiere</i>	<i>Styremedl.</i>	<i>Ansatte</i>	<i>Aksjeeiere</i>	<i>Styremedl.</i>
Samlet lån	824	–	–	1 094	–	–
Samlede sikkerhetsstillelser	–	–	–	–	–	–
Vilkår for lån og sikkerhetsstillelser	4,42 %	–	–	2,92 %	–	–

Selskapet har i løpet av 2007 fått ny daglig leder. Ny daglig leder (II) ble ansatt fra og med 01.05.07.

Daglig leder er berettiget bonus i henhold til den enhver tid fastsatte bonusordning i BackeGruppen. Det foreligger ikke avtale om opsjoner, overskuddsdeling eller andre ytelser utover dette.

Honoraret til KPMG for 2007 ble utgiftsført med kr 202.640,- eks. mva, hvorav kr 202.640 vedrørte lovpålagt revisjon. Det er ikke kostnadsført andre honorarer til revisor eller til foretak revisor har et særskilt samarbeid med, det være seg honorarer for attestasjonstjenester, skatterådgiving eller for andre tjenester utenfor revisjon.

4 Lønnskostnader og ansatte

Beløp i 1 000 kr

	2007	2006
Lønn	57 626	67 599
Folketrygdavgift	9 141	10 354
Pensjonskostnader	69	122
Andre ytelser	2 837	3 032
Total	69 673	81 107

Antall årsverk, gjennomsnitt

Funksjonærer	59	60,3
Fagarbeidere	75	80,7
Totalt	134	141

5 Varige driftsmidler

Maskiner, inventar, etc

Kostpris 01.01	26 850
Tilgang kjøpte driftsmidler	3 312
Avgang	-26 724
Kostpris 31.12	3 438
Akk. ord. avskr. 01.01	17 381
Årets ord. avskr.	2 273
Akk. ord. avskr. solgte	-18 340
Akk. ord. avskr. 31.12	1 314
Bokført verdi	2 124

Økonomisk levetid 4–8 år

Avskrivningsplan Lineær

kroner gjenværende leieperiode

Totale husleiekostnader 2007 1 004 6 år

NOTER

6 Tap på fordringer

Beløp i 1 000 kr

	2007	2006
Årets realisererte tap	-	-
Avsatt 01.01	-	-
Avsatt 31.12	-	-
Tap på fordringer	-	-

7 Regnskapsmessig behandling av skatt

Utsatt skatt	31.12.07	31.12.06	Endring
Omløpsmidler	53 258	27 705	25 553
Anleggsmidler	9 685	1 042	8 643
Gjeld	-19 545	-18 937	-608
Sum midlertidige forskjeller som påvirker betalbar skatt	43 398	9 810	33 588
Grunnlag utsatt skatt/skattefordel	43 398	9 810	
Utsatt skatt/skattefordel (-)	12 152	2 747	

Betalbar skatt i balansen fremkommer slik

	2007	2006
Betalbar skatt på årets resultat	4 076	6 078
Beregnet skatt på konsernbidrag	-4 076	-
Sum betalbar skatt	-	6 078

Betalbar skatt

	2007	2006
Resultat før skattekostnad	35 095	21 653
Permanente forskjeller	13 050	953
Endring i midlertidige forskjeller	-33 588	4 329
Tilbakeføring av korreksjonsinntekt/underskudd til fremføring	-	-5 225
Grunnlag betalbar skatt	14 557	21 710
Betalbar skatt på årets resultat	4 076	6 078

Skattekostnad

	2007	2006
Årets betalbare skatt	4 076	6 078
Endring utsatt skatt konserninternt salg – ført mot EK	-3 575	-
Endring utsatt skatt	9 405	252
Skattekostnad	9 906	6 330

7 Forts.

Beløp i 1 000 kr

Utsatt skatt	31.12.07	31.12.06	Endring
Sammenheng ml., skattekostnad og skatt beregnet som gj.snittlig nom. skattesats på resultat før skatt	kr	%	
Skatt beregnet som gj.snittlig nom. skattesats på res.f.skatt.	9 827	28,0	
Effekt av permanente forskjeller	79	0,2	
Skattekostnad i hht. resultatregnskapet	9 906	28,2	

8 Bundne bankinnskudd og konsernkonto

Selskapet har skattetrekksgaranti. Ingen øvrige bundne bankinnskudd foreligger.

BackeGruppen har etablert et konsernkontosystem i DnB NOR. Selskapets bankinnskudd på kr 86,5 mill. inngår i konsernkontosystemet. AS Backe, morselskapet i BackeGruppen, har den juridiske råderetten over disse midlene, men AS Ingeniør Gunnar M. Backe har en tilsvarende fordring på AS Backe.

9 Byggherrefordringer

	2007	2006
Kundefordringer	17 897	43 577
Netto innestående fra byggherre	16 969	17 670
Netto utført ikke fakturert/forskuddsfakturert	25 738	11 716
Byggherrefordringer	60 604	72 963

Av netto innestående fra byggherre 31.12.07 utgjør kr 0,128 mill. innestående som forfaller først i 2009. Tilsvarende for 2006 utgjorde kr 2,754 mill. innestående som forfaller først i 2008.

NOTER

10 Egenkapital

Beløp i 1 000 kr

	Aksje- kapital	Annen egenkapital	Sum
Egenkapital 01.01	26 000	10 714	36 714
Årsresultat		25 190	25 190
Konserninternt salg bokført til kontinuitet		9 193	9 193
Avgitt konsernbidrag		-13 849	-13 849
Egenkapital 31.12	26 000	31 247	57 247

Selskapets aksjekapital består av 5.000 aksjer á kr 5.200,-. Hver aksje gir 1 stemme.
Selskapets aksjer eies av AS Backe.

Avgitt konsernbidrag er totalt på 17.925, hvorav 14.557 er med skatteeffekt.

11 Fordringer

	31.12.07	31.12.06
<i>Andre kortsiktige fordringer</i>		
Fordringer ansatte	26	1
Andre kortsiktige fordringer	728	221
Andre kortsiktige fordringer	754	222
<i>Andre langsiktige fordringer</i>		
Lån til ansatte	824	1 094
Annet	-	-
Andre langsiktige fordringer	824	1 094

12 Gjeld

	31.12.07	31.12.06
<i>Annen kortsiktig gjeld</i>		
Garantiavsetninger	4 500	4 500
Annen gjeld	-	617
Annen kortsiktig gjeld	4 500	5 117

13 Leverandørgjeld

Beløp i 1 000 kr

	31.12.07	31.12.06
Leverandører	45 977	47 412
Kostnadsinterim	36 642	52 252
Leverandørgjeld	82 619	99 664

14 Garantiansvar

	31.12.07	31.12.06
<i>Garantier</i>		
Garantiansvar byggherregarantier*	64 464	82 824
Andel av garantier sikret ved pant	-	-

* Byggherregarantiene er stilt av eksterne finansinstitusjoner overfor tredjepart. Som sikkerhet for overnevnte garantiansvar, er det stilt morselskapsgarantier fra AS Backe.

15 Langsiktige tilvirkningskontrakter

	2007	2006
<i>Resultatført på prosjekter under utførelse</i>		
Inntektsført på igangværende prosjekter	277 815	272 526
Kostnader på igangværende prosjekter	244 615	247 249
Netto resultatført på igangværende	33 200	25 277

NOTER

16 Pensjonsforpliktelser

Beløp i 1 000 kr

	Driftspensjon	AFP	Sum
<i>Antall personer i ordningen</i>			
Aktive	-	112	112
Pensjonister	1	4	5
<i>Finansiell status 1.1</i>			
Pensjonsforpliktelse 1.1	467	3 989	4 456
Utsatt tap/gevinst	-	-1 002	
Arbeidsgiveravgift	66	421	487
Netto pensjonsforpliktelse 1.1	533	3 408	3 941
<i>Årets pensjonskostnad</i>			
Nåverdi av pensjoner opptjent i perioden	-	369	369
Rentekostnad av pensjonsforpliktelse	11	156	167
Amort. tap / (gevinst)	53	35	88
Arbeidsgiveravgift	-	70	70
Årets netto pensjonskostnad	64	630	694
Periodens pensjonsutbetalinger	79	241	320
<i>Finansiell status 31.12</i>			
Pensjonsforpliktelse 31.12	513	4 422	4 935
Utsatt tap/gevinst	-57	-1 218	-1 275
Arbeidsgiveravgift	63	594	656
Netto pensjonsforpliktelse 31.12	518	3 798	4 316
Overført pensjonsforpliktelse til BAS Maskinutleie AS 31.12.	-	-360	-360
Bokført forpliktelse pr. 31.12	518	3 438	3 956
<i>Økonomiske forutsetninger</i>			
	01.01.07	31.12.07	
Diskonteringsrente	4,50 %	4,50 %	
Årlig lønnsvekst	3,30 %	4,50 %	
Årlig regulering av grunnbeløp	2,50 %	4,25 %	
Årlig regulering av pensjoner	2,50 %	4,25 %	
Turnover reduseres med alder før 50 år	20,0-0%	20,0-0%	
Uttakstilbøyelighet AFP	45,00 %	53,00 %	

17 Obligatorisk tjenestepensjon

Selskapet har tegnet avtale om Obligatorisk tjenestepensjon. Dette er en innskuddsbasert avtale, basert på 4 % innbetaling av ordinær lønn mellom 1G og 12G. Avtalen oppfylder kravene i Lov om Obligatorisk tjenestepensjon.

18 Betingede utfall

Selskapets virksomhet er av en slik art at det til tider kan oppstå uenighet eller tvister vedrørende prosjektene. Dette kan gjelde uenighet om oppfyllelsen av en kontrakt, eller det kan gjelde krav om utbedring av mangler ved leveransen, reklamasjoner m.v. For sistnevnte er det foretatt avsetninger for konstaterte og sannsynlige kostnader.

revisors beretning 2007

Til generalforsamlingen i AS Ingeniør Gunnar M. Backe

REVISJONSBERETNING FOR 2007

Ledelsens ansvar og revisors oppgave

Vi har revidert årsregnskapet for AS Ingeniør Gunnar M. Backe for regnskapsåret 2007, som viser et overskudd på kr 25 189 613, herunder opplysningene i årsregnskapet om forslaget til anvendelse av overskuddet. Vi har også revidert opplysningene i årsberetningen om årsregnskapet, forutsetningen om fortsatt drift og forslaget til anvendelse av overskuddet. Årsregnskapet består av resultatregnskap, balanse, kontantstrømpoppstilling, og noteopplysninger. Regnskapslovens regler og god regnskapsskikk i Norge er anvendt ved utarbeidelsen av regnskapet. Årsregnskapet og årsberetningen er avgitt av selskapets styre og daglig leder. Vår oppgave er å uttale oss om årsregnskapet og øvrige forhold i henhold til revisorlovens krav.

Grunnlag for vår uttalelse

Vi har utført revisjonen i samsvar med lov, forskrift og god revisjonsskikk i Norge, herunder revisjonsstandarder vedtatt av Den norske Revisorforening. Revisjonsstandardene krever at vi planlegger og utfører revisjonen for å oppnå betryggende sikkerhet for at årsregnskapet ikke inneholder vesentlig feilinformasjon. Revisjon omfatter kontroll av utvalgte deler av materialet som underbygger informasjonen i årsregnskapet, vurdering av de benyttede regnskapsprinsipper og vesentlige regnskapsestimater, samt vurdering av innholdet i og presentasjonen av årsregnskapet. I den grad det følger av god revisjonsskikk, omfatter revisjon også en gjennomgåelse av selskapets formuesforvaltning og regnskaps- og intern kontrollsystemer. Vi mener at vår revisjon gir et forsvarlig grunnlag for vår uttalelse.

Uttalelse

Vi mener at

- årsregnskapet er avgitt i samsvar med lov og forskrifter og gir et rettviseende bilde av selskapets finansielle stilling 31. desember 2007 og av resultatet og kontantstrømmene i regnskapsåret i overensstemmelse med regnskapslovens regler og god regnskapsskikk i Norge
- ledelsen har oppfylt sin plikt til å sørge for ordentlig og oversiktlig registrering og dokumentasjon av regnskapsopplysninger
- opplysningene i årsberetningen om årsregnskapet, forutsetningen om fortsatt drift og forslaget til anvendelse av overskuddet er konsistente med årsregnskapet og er i samsvar med lov og forskrifter.

Oslo, 24. april 2008

KPMG AS



Arve Gjevoll

Statsautorisert revisor



AS Ing. Gunnar M. Backe
Hans Nielsen Hauges gate 39
Postboks 4714 Nydalen
0421 Oslo
Telefon: 23 39 23 39
Telefaks: 23 39 23 40
post.gmb@backe.no

www.backe.no

Andre selskaper i BackeGruppen:

ENTREPRENØR

AS Backe

Hans Nielsen Hauges gate 39
Postboks 4721 Nydalen
0421 Oslo
Telefon: 23 39 23 00
Telefaks: 23 39 23 01
post.ba@backe.no

Martin M. Bakken AS

Vindheiveien 111
Postboks 1255 Vestad
2405 Elverum
Telefon: 62 43 12 50
Telefaks: 62 43 12 51
post.elverum@mmbakken.no

Avd. Hamar:

Falsensgate 14
Postboks 365
2303 Hamar
Telefon: 62 55 05 10
Telefaks: 62 55 05 11
post.hamar@mmbakken.no

AS Miljøbygg

Kontrollveien 1
Postboks 4
2807 Hunndalen
Telefon: 61 13 10 50
Telefaks: 61 13 10 80
post@miljobygg.no

Avd. Lillehammer:

Rosenlundveien 4
Postboks 1175 Skurva
2605 Lillehammer
Telefon: 61 05 78 00
Telefaks: 61 05 78 01

Avd. Hadeland:

Postboks 28
2713 Roa
Telefon: 61 31 97 00
Telefaks: 61 31 97 04

Agathon Borgen AS

Trondheimsveien 66
Postboks 174
2041 Kløfta
Telefon: 63 98 33 20
Telefaks: 63 94 70 20
post@agathonborgen.no

Buer Entreprenør AS

Bataljonsveien 11a
Postboks 2794 Kjørbekk
3702 Skien
Telefon: 35 51 92 00
Telefaks: 35 59 74 21
post@buer.no

Vestfold distrikt:

Klinestadmoen 1
3241 Sandefjord
Telefon: 33 44 52 30
Telefaks: 33 44 52 31

Våle Bygg AS

Postboks 3
3164 Revetal
Telefon: 33 06 19 50
Telefaks: 33 06 19 51
post@vaalebygg.no

Bøhmer Entreprenør AS

Numedalsveien 114
Postboks 158
3603 Kongsberg
Telefon: 32 29 99 00
Telefaks: 32 29 99 01
post@bohmer.no

Kontor Drammen:

Lierstranda 111
Postboks 464 Brakerøya
3002 Drammen
Telefon: 32 29 99 00
Telefaks: 32 84 81 34
post@bohmer.no

Backe Østfold AS

Voldgaten 97
1632 Gamle Fredrikstad
Telefon: 69 35 70 80
Telefaks: 69 35 70 81
post.bo@backe.no

Backe Bygg AS

Bedriftsveien 14
4313 Sandnes
Telefon: 51 66 20 00
Telefaks: 51 66 20 01
post@backebygg.no

PROSJEKTUTVIKLING

Backe Prosjekt AS

Hans Nielsen Haugesgate 39
Postboks 4720 Nydalen
0421 Oslo
Telefon: 23 39 23 23
Telefaks: 23 39 23 02
post.bp@backe.no

Backe Prosjekt Nord AS

Falsensgate 14
Postboks 365
2303 Hamar
Telefon: 62 55 05 25
Telefaks: 62 55 05 11
post.bpn@backe.no

Buer Prosjekt AS

Bataljonsveien 11a
Postboks 2794 Kjørbekk
3702 Skien
Telefon: 35 51 92 00
Telefaks: 35 59 74 21
post@buer.no

Mjøsen

Murmesterforretning AS

Rudsveien 9
Postboks 83
2360 Rudshøgda
Telefon: 62 35 70 60
Telefaks: 62 35 70 61
post@mjosenumur.no

BAS Maskinutleie AS

Hans Nielsen Hauges gt. 39
Postboks 4635 Nydalen
0405 Oslo
Telefon: 23 39 23 00
Telefaks: 23 39 23 01
post@basutleie.no

Avd. Frogner:

Lindeberg 16
2016 Frogner
Telefon: 63 82 27 77
Telefaks: 63 82 27 90

Avd. Hof:

Industriveien 18
3090 Hof
Telefon: 33 05 85 15
Telefaks: 33 05 88 20

Avd. Gjøvik:

Kontrollveien 1
Postboks 4
2807 Hunndalen
Telefon: 61 13 10 50
Telefaks: 61 13 10 80